

# Congreso de la Nación Argentina

2025

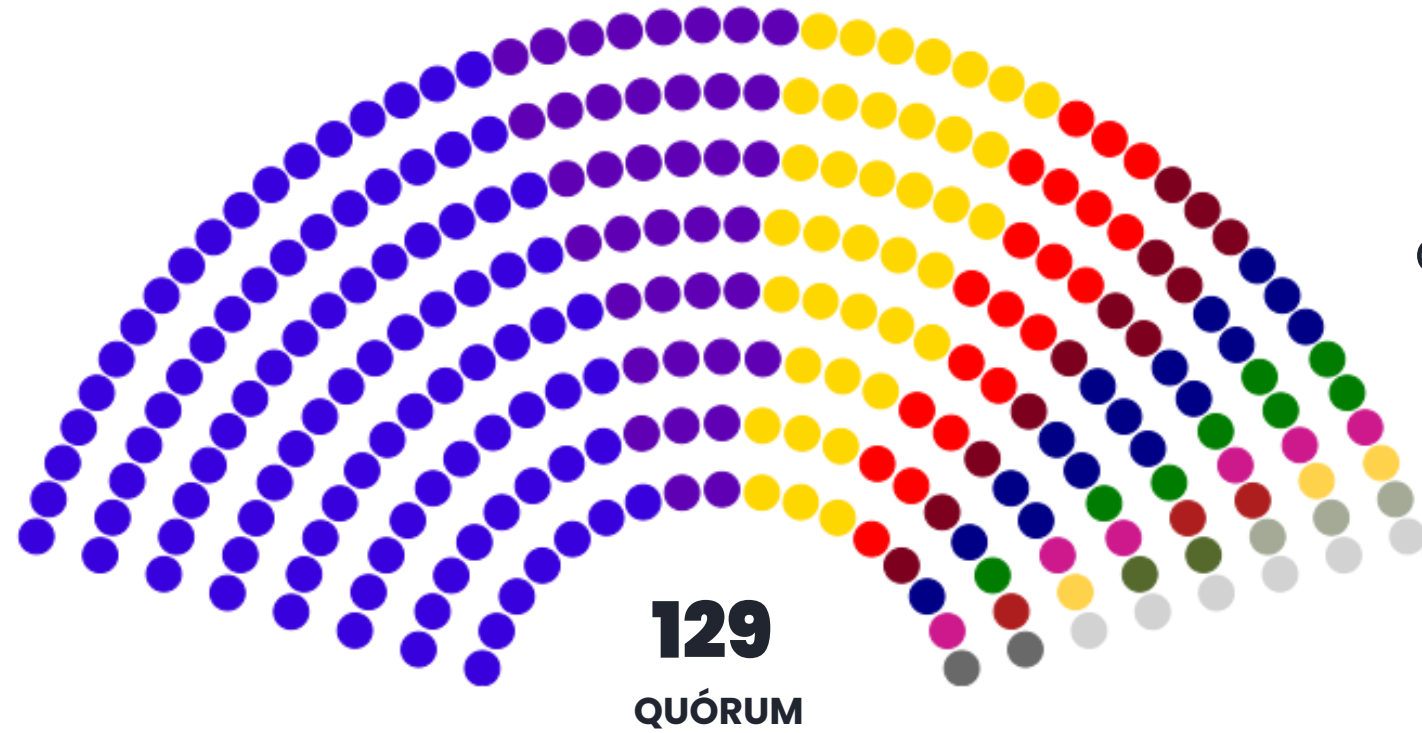


**m&f** management & fit

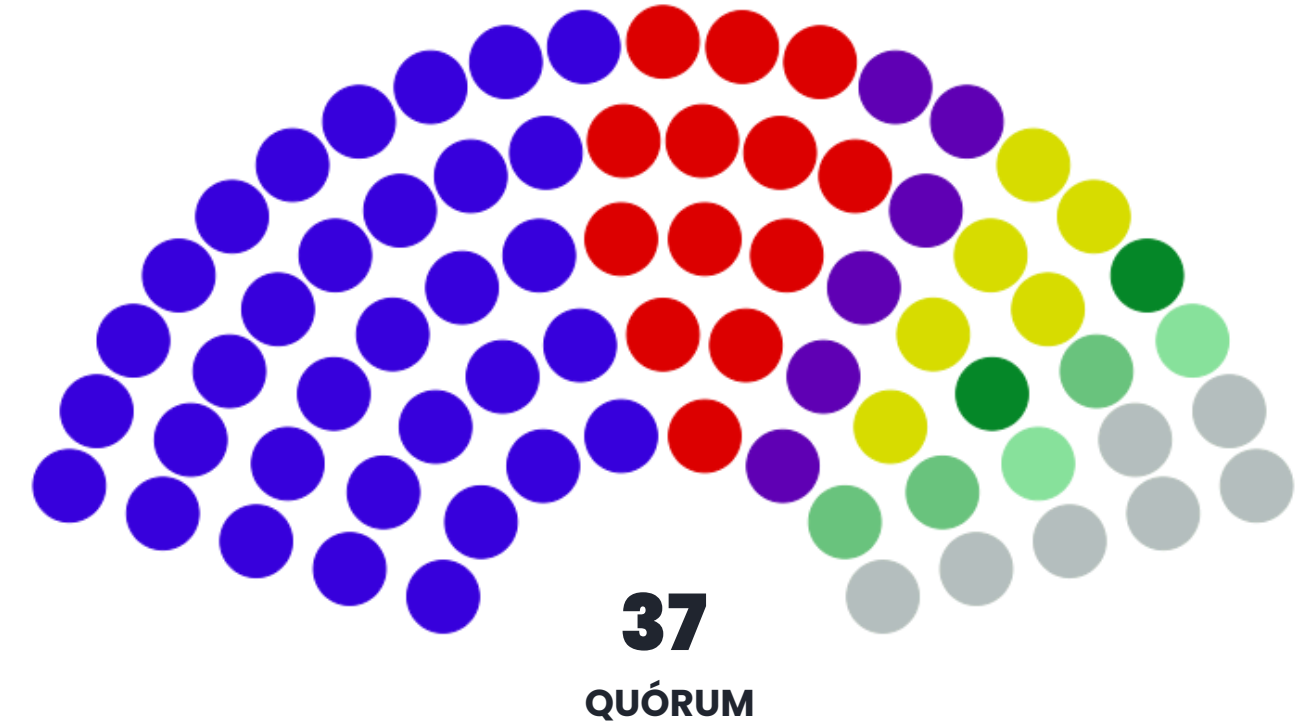




# Distribución Congreso 2024



Unión por la Patria es la primera minoría en ambas Cámaras, sin obtener quórum propio.



## Cámara de Diputados

<b>98</b> Unión por la Patria	<b>6</b> Coalición Cívica
<b>39</b> La Libertad Avanza	<b>3</b> PTS-FIT-U
<b>37</b> PRO	<b>3</b> Independencia
<b>20</b> UCR	<b>3</b> Movimiento de Integración y Desarrollo
<b>16</b> Encuentro Federal	<b>2</b> Por Santa Cruz
<b>12</b> Democracia para siempre	<b>2</b> Producción y Trabajo
<b>8</b> Innovación Federal	<b>7</b> Otros

## Cámara de Senadores

<b>33</b> Unión por la Patria	<b>2</b> Por Santa Cruz
<b>13</b> UCR	<b>2</b> Frente Renovador de la Concordia Social
<b>7</b> PRO	<b>6</b> Otros
<b>6</b> La Libertad Avanza	
<b>2</b> Unidad Federal	

# Congreso 2025

## Recambio de Bancas

### Cámara de Senadores

Partido	Total actual	Finaliza en 2025
Unión por la Patria	33	14
UCR	13	4
La Libertad Avanza	6	0
PRO	7	2
Otros	13	4

**Finalizan 2025:**  
**126** banca de **diputados**  
**24** banca de **senadores**


En el Senado, Unión por la Patria es el espacio que más bancas pone en juego en el 2025.

### Cámara de Diputados

Partido	Total actual	Finaliza en 2025
Unión por la Patria	98	46
La Libertad Avanza	39	8
PRO	37	22
UCR	20	14
Otros	63	36

**En Senadores:** el oficialismo podría llegar a tener un total de 15 o 16 bancas para el **2025**, según su posicionamiento en las provincias que eligen senadores y el resultado de la elección general 2023. De este modo, la LLA podría sumar 10 bancas, mientras que el PRO perdería 2 y la UCR y UxP, 4 bancas cada bloque.





**En Diputados:** el oficialismo podría llegar a tener un total de 89 bancas si saca el 40% o más en el **2025**, y un total de 72 bancas si saca un valor cercano al 30%. El resto de los bloques, perderían bancas, UxP entre 10 y 20, el PRO entre 4 y 14 y la UCR entre 6 y 12 bancas.






# Diputados y senadores que finalizan en 2025

Detalle por partido y provincia

## Diputados

					Izquierda	Otro espacio	Bancas que renuevan en 2025
CABA	2	3	1	3	1	3	13
PBA	2	6	1	15	2	8	34
Catamarca			1	2			3
Chaco		1		2		1	4
Chubut		1		1			2
Córdoba		2	3	1		3	9
Corrientes		1		1		1	3
Entre Ríos		1	1	2		1	5
Formosa				1		1	2
Jujuy			1	1	1		3
La Pampa		1		1		1	3
La Rioja				2			2
Mendoza	1		2	2			5
Misiones	1		1			1	3
Neuquén			1	1		1	3
Río Negro		1				1	2
Salta	1			1		1	3
San Juan				2		1	3
San Luis	1	1		1			3
Santa Cruz			1	1		1	3
Santa Fe		3		3		3	9
Santiago del Estro				3			3
Tierra del Fuego		1		1			2
Tucumán			1			3	4
<b>País</b>	<b>8</b>	<b>22</b>	<b>14</b>	<b>47</b>	<b>4</b>	<b>31</b>	<b>126</b>

## Senadores

				Otro espacio	Bancas que renuevan en 2025
CABA	1	1	1		3
PBA					0
Catamarca					0
Chaco	2		1		3
Chubut					0
Córdoba					0
Corrientes					0
Entre Ríos		1	1	1	3
Formosa					0
Jujuy					0
La Pampa					0
La Rioja					0
Mendoza					0
Misiones					0
Neuquén	2			1	3
Río Negro	2			1	3
Salta	2			1	3
San Juan					0
San Luis					0
Santa Cruz					0
Santa Fe					0
Santiago del Estro	3				3
Tierra del Fuego	2		1		3
Tucumán					0
<b>País</b>	<b>14</b>	<b>2</b>	<b>4</b>	<b>4</b>	<b>24</b>

# Características de los electores en 2025



## Sexo

Mujeres	50.8%
Varones	49.2%

## Edad en tramos

De 16 a 18 años	6.1%
De 19 a 39 años	43.9%
De 41 a 80 años	50.1%

## Nivel educativo

Bajo	29.5%
Medio	43.2%
Alto	27.3%



se destaca en aumento entre los **varones**, **menores de 40 años**.



se destaca en aumento entre **nivel educativo alto**.



se destaca en aumento entre **nivel educativo bajo**.